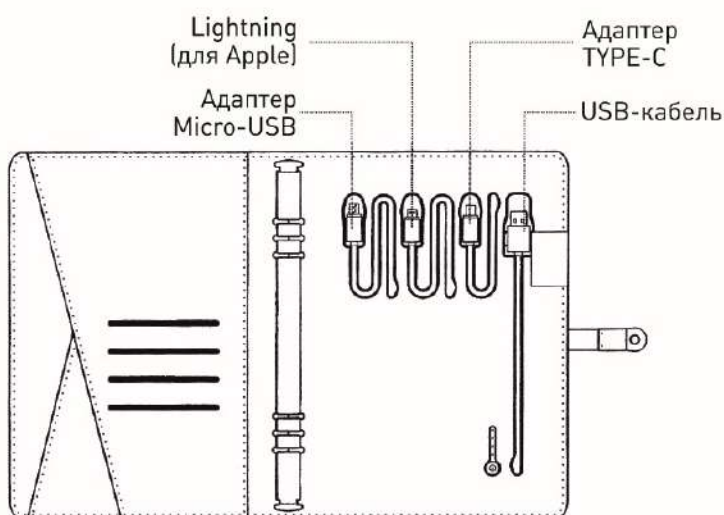
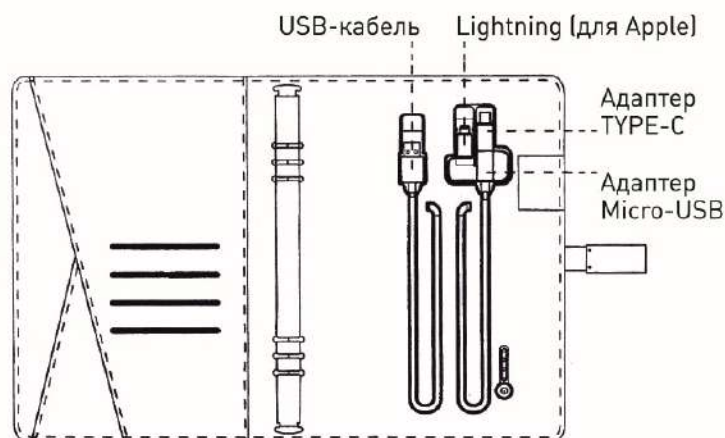
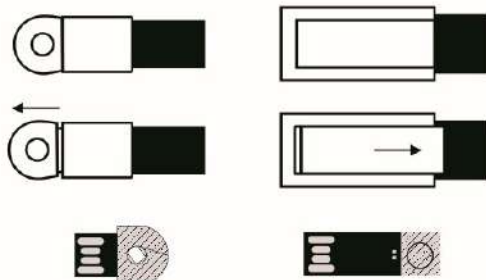
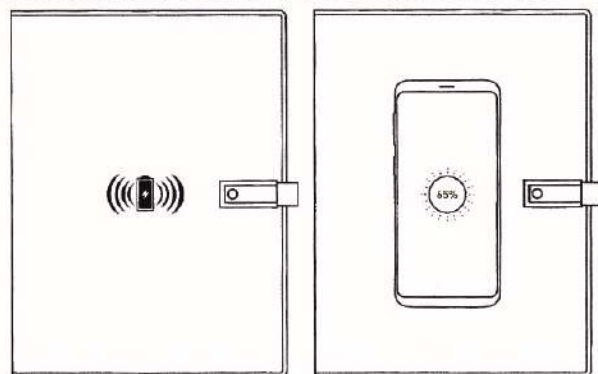


Смарт-ежедневник Инструкция по эксплуатации



*При наличии значка Wireless, смарт-ежедневник поддерживает функцию беспроводной зарядки



Зарядка электронного устройства

I. Подзарядка встроенного аккумулятора

Для подзарядки встроенного аккумулятора подключите USB-кабель к порту компьютера/ноутбука или сетевому зарядному устройству.

II. Подзарядка Android-устройств

Для подзарядки мобильных устройств на базе Android подключите к устройству кабель micro-USB/Type-C, в зависимости от разъема вашего устройства.

III. Подзарядка Apple-устройств

Для подзарядки устройств Apple подключите кабель с разъемом Lightning.

IV. Индикатор заряда аккумулятора

- – Заряд аккумулятора ниже 25%
- – Заряд аккумулятора 25–50%
- – Заряд аккумулятора 50–75%
- – Заряд аккумулятора 75–100%

Как использовать флеш-накопитель (если он поставляется с ежедневником):

1. Отстегните клипсу смарт-ежедневника;
2. Вытащите флеш-накопитель, встроенный в клипсу;
3. Вставьте флеш-накопитель в USB-порт вашего компьютера;

* Потяните в направлении стрелки II. Нажмите в направлении стрелки I.



Напоминаем вам:

Подносить устройство к огню категорически запрещено!

Детям необходимо использовать гаджет в сопровождении взрослых.

Запрещается разбирать встроенный аккумулятор!

CE FC RoHS

